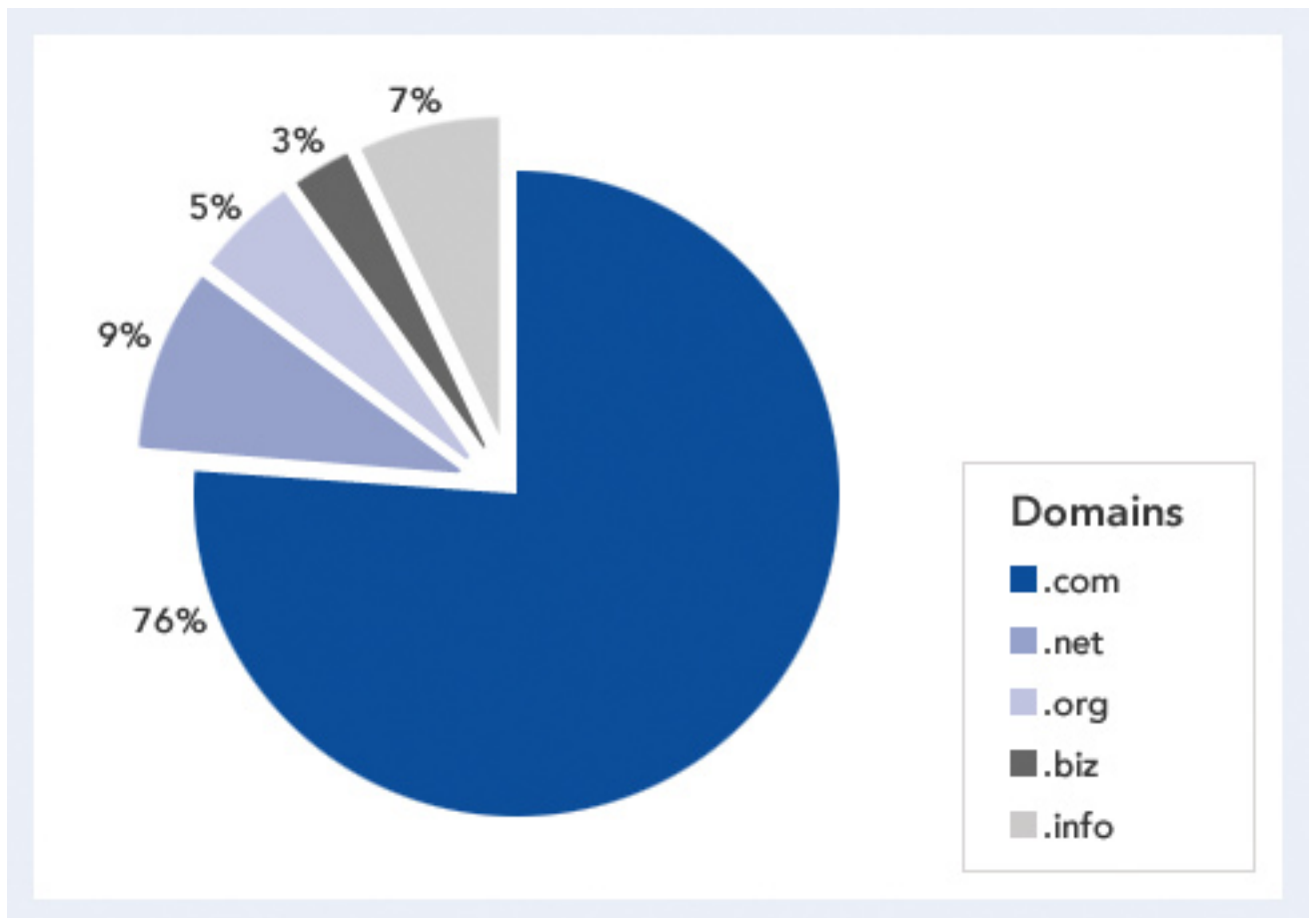


# Studie

## Domain-Sekundärmarkt

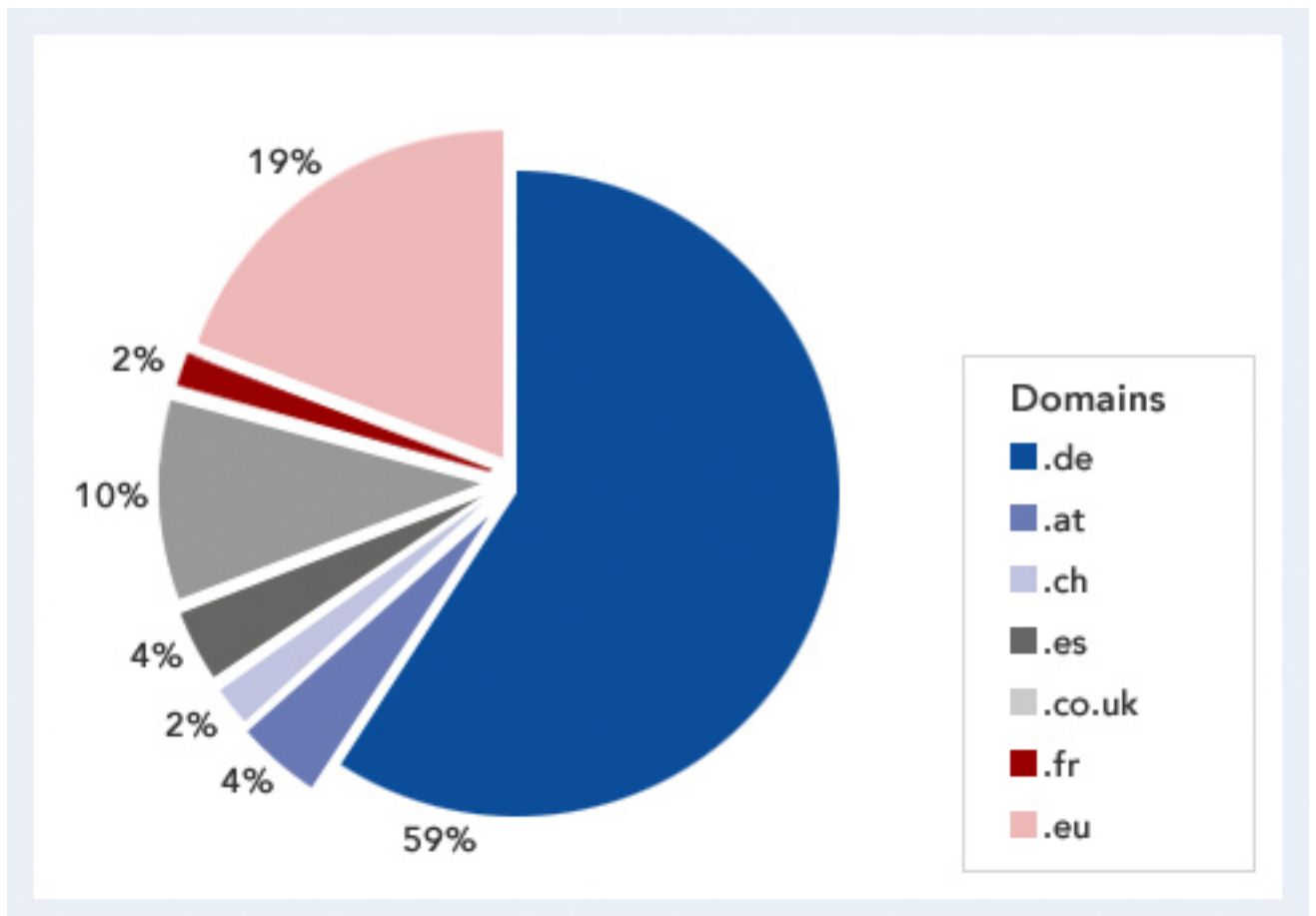
## 1. Verteilung der Verkäufe nach generischen Top Level Domains (gTLDs)

Spitzenreiter unter den generischen Domainendungen, die über Sedo am häufigsten verkauft wurden, ist .com mit 76%. Mit großem Abstand folgt .net (9%), auf Platz drei befindet sich .info mit 7%.



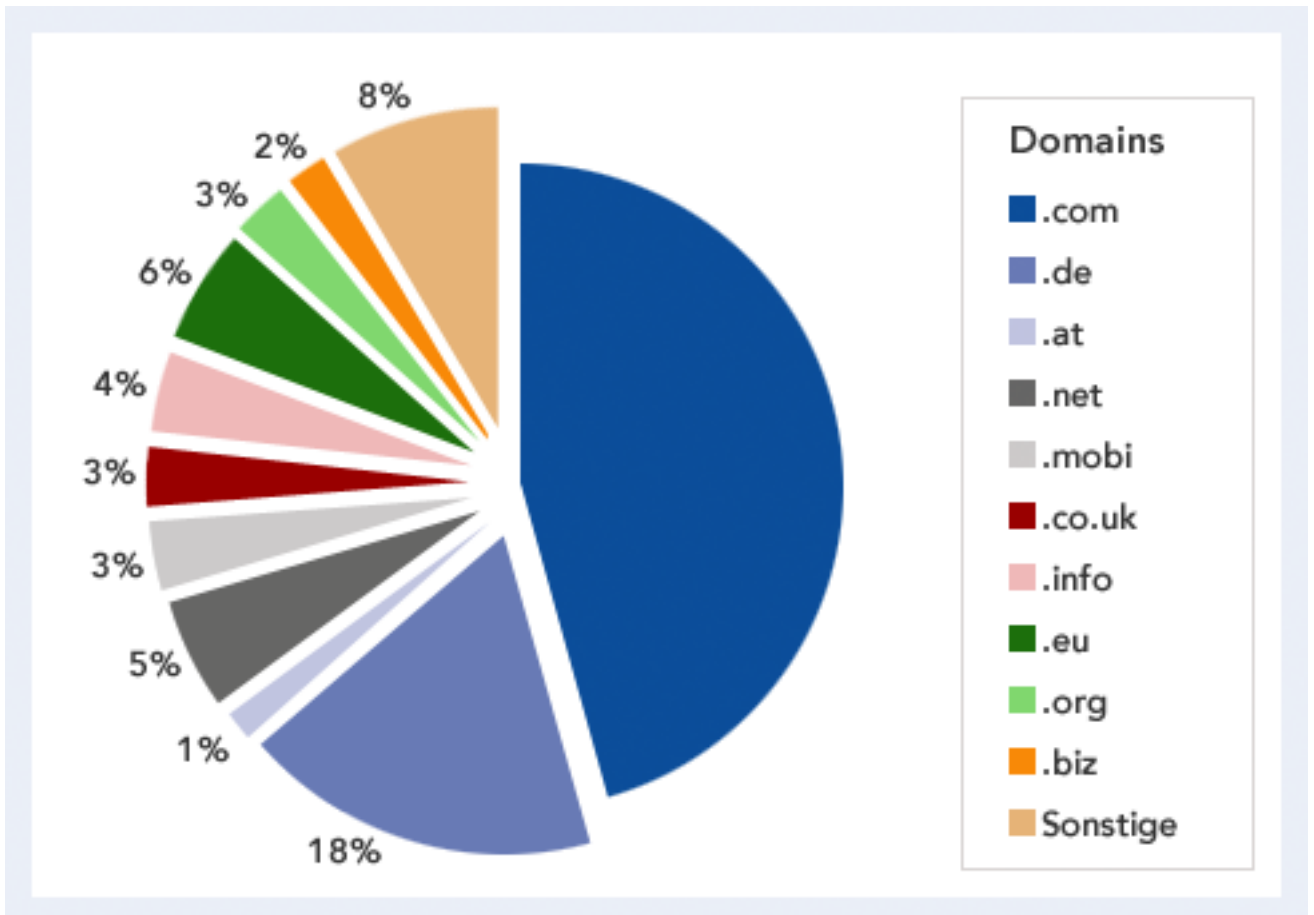
## 2. Verteilung der Verkäufe nach länderspezifischen Top Level Domains (ccTLDs)

Stärkste Länderendung ist .de mit 4954 verkauften Domains, gefolgt von .eu mit 1598 verkauften Domains. Enormen Aufschwung konnte das britische Länderkürzel .co.uk verzeichnen: Gegenüber dem Vorjahr wurde 2007 knapp 150% mehr für die Endung ausgegeben.



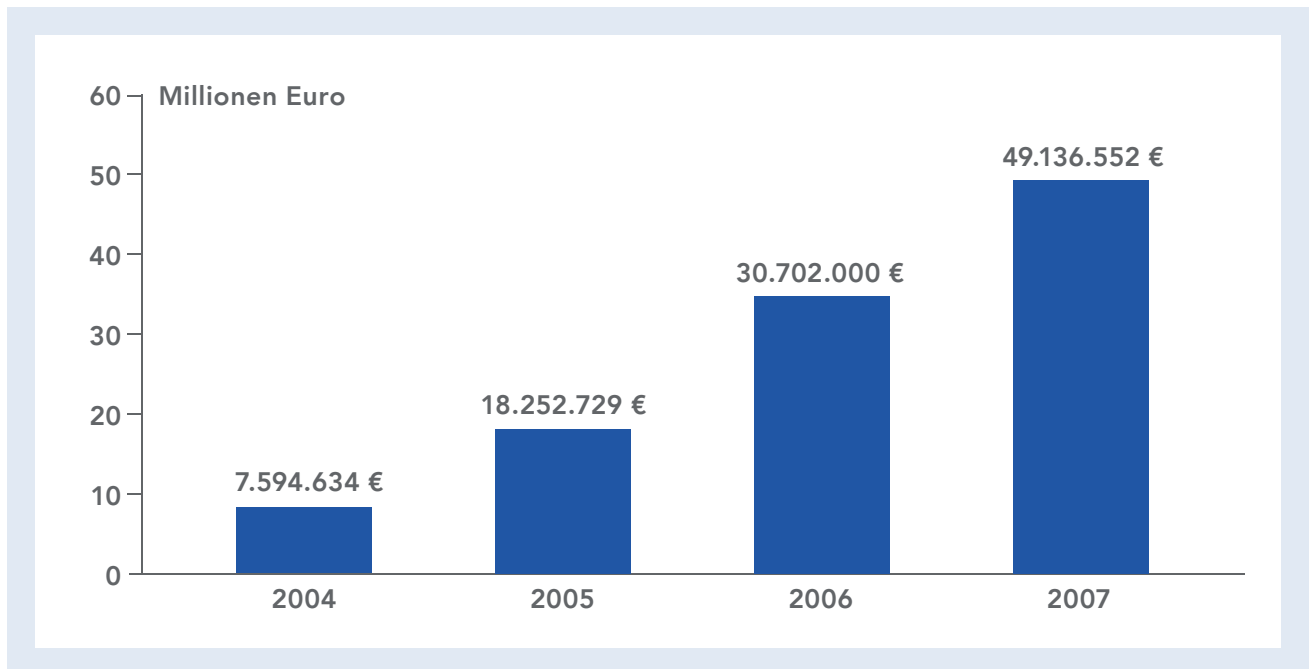
### 3. Verteilung der Verkäufe nach Top Level Domains insgesamt

Bei Betrachtung aller Top Level Domains dominiert .com mit 12417 verkauften Domains. Anschließend folgt das Länderkürzel .de mit 4954 Domains und .eu mit 1598 verkauften Domains. Die vierte Position nimmt .net (1484) ein, gefolgt von .info (1111). Überrascht hat der Neuling .mobi, der mit 930 verkauften Domainnamen noch vor .org (815) steht.



## 4. Monetäres Gesamtvolumen 2004 bis 2007

Bei Sedo wurden im Jahr 2007 für etwa 49.136.552 € Domains gehandelt. Das monetäre Gesamtvolumen ist gegenüber 2006 um ca. 60 % gestiegen.



## 5. Zahlen und Preise im Vergleich (gTLDs)

Bei allen u. a. Domains gab es sowohl bei der Anzahl verkaufter Domains als auch im monetären Verkaufsvolumen Steigerungen. Die Durchschnittspreise von .com (+54%), .net (+37%), .org (+27%) und .biz (+27%) sind gestiegen, der Durchschnittspreis von .info (-20%) gesunken. Dieser Wertrückgang kann dem Überangebot an .info-Domains zugeschrieben werden.

TLD	Verkaufte Domains 2006	Verkaufte Domains 2007	Verkaufsvolumen 2006 in €	Verkaufsvolumen 2007 in €	Durchschnittspreis 2006 in €	Durchschnittspreis 2007 in €
.com	8109	12.417	17.996.157	42.429.455	2219	3417
.net	948	1484	957.179	2.055.424	1010	1385
.org	529	815	552.534	1.078.056	1045	1323
.biz	303	469	183.380	359.957	605	767
.info	691	1111	644.729	825.637	933	743

## 6. Zahlen und Preise im Vergleich (ccTLDs)

Nach .de ist die Endung .eu mit 1598 verkauften Domains und einem monetären Verkaufsvolumen von 1.542.561 € stärkste Länderendung. Die höchsten Durchschnittspreise besitzen die Endungen .co.uk (4615 €), .es (3151 €) und .fr (1735 €). Den höchsten Wertrückgang erlitt die Endung .at (776 €) mit einem knapp 60% niedrigeren Durchschnittspreis als 2006.

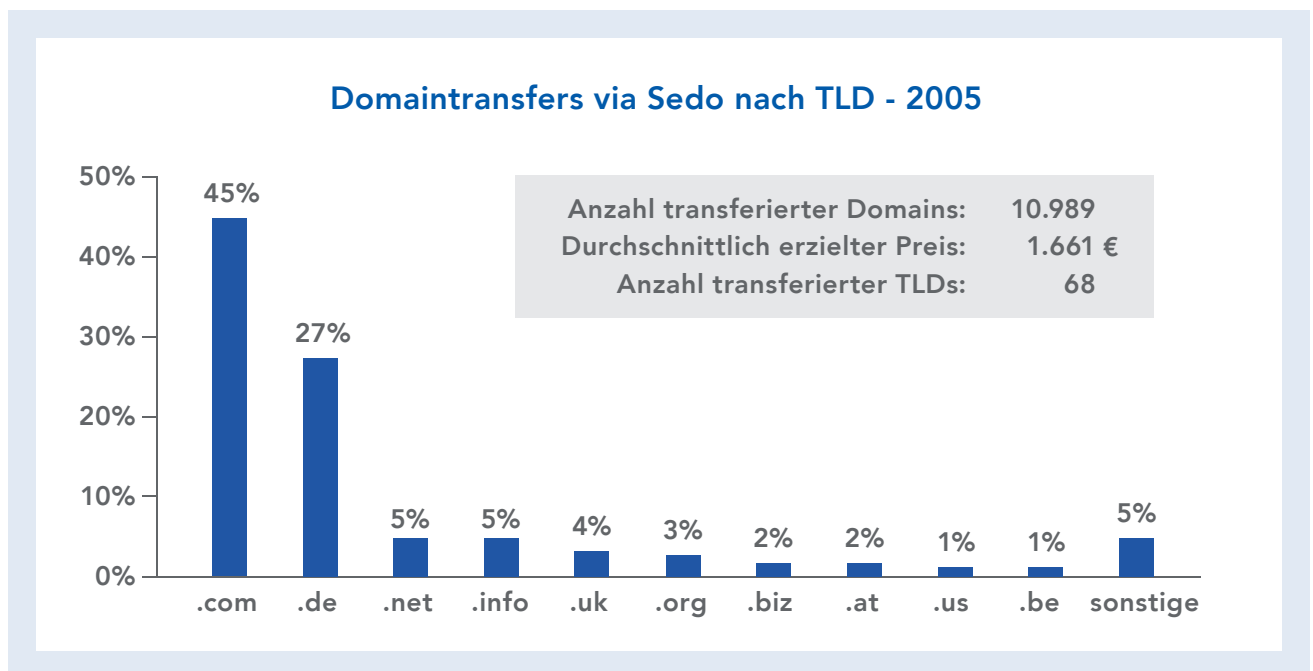
TLD	Verkaufte Domains 2006	Verkaufte Domains 2007	Verkaufsvolumen 2006 in €	Verkaufsvolumen 2007 in €	Durchschnittspreis 2006 in €	Durchschnittspreis 2007 in €
.de	3653	4954	4.677.544	5.036.102	1280	1017
.at	306	356	566.880	276.132	1853	776
.ch	129	160	211.238	198.503	1600	1241
.es	130	323	335.277	1.017.702	2465	3151
.co.uk	603	832	1.558.322	3.839.361	2729	4615
.fr	36	149	76.000	258.556	1615	1735
.eu	1125	1598	1.581.969	1.542.561	1406	965

## 7. Top-Verkäufe im Jahr 2007

Etwa 32 % aller Verkäufe über Sedo wurden veröffentlicht, 68% aller Verkäufe sind vertraulich geblieben. Die Vertraulichkeitsrate liegt vor allem bei europäischen Domainverkäufen recht hoch: Bei .de-Verkäufen blieben im Jahr 2007 etwa 88% aller Domainverkäufe über Sedo vertraulich und wurden nicht veröffentlicht. Generell gilt: Je höher der Verkaufspreis, desto größer die Wahrscheinlichkeit, dass er vertraulich bleibt.

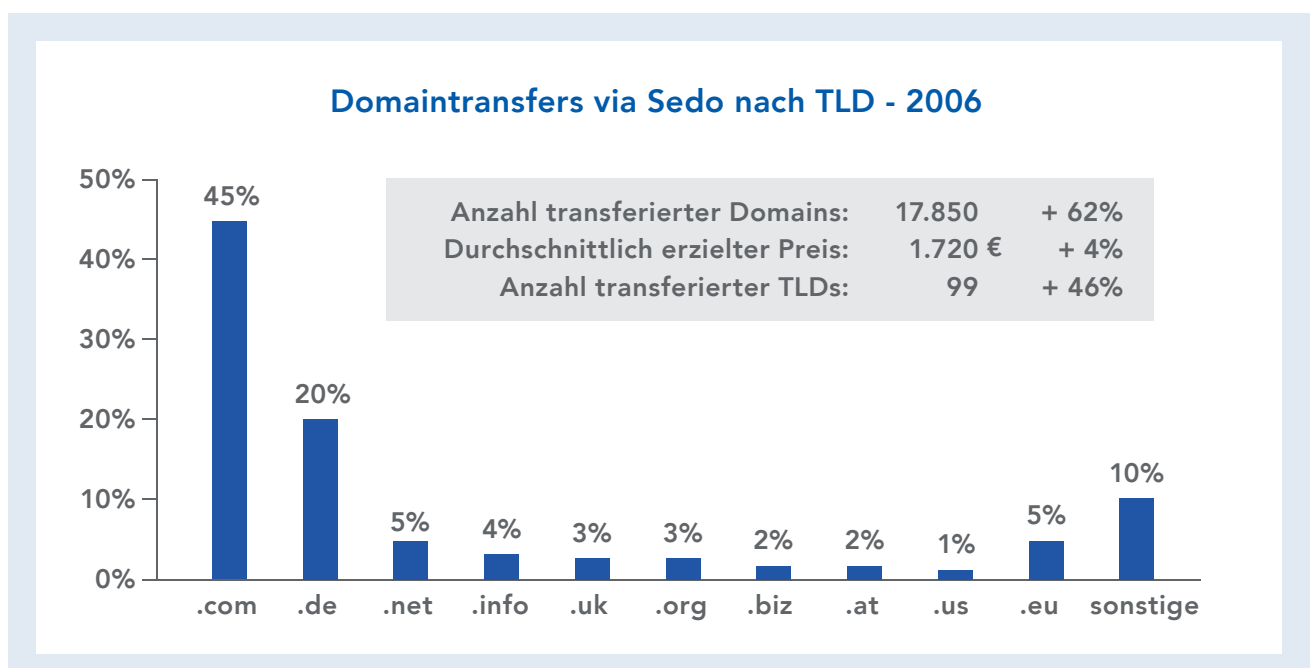
Domain	Preis
Chinese.com	1.100.000 \$
li.com	500.000 \$
Gibraltar.com	360.000 \$
Team.com	300.000 \$
Ahl.com	207.500 \$
Chinese.net	180.000 \$
Masculin.com	150.000 €
Zimbabwe.com	130.000 \$
Supernatural.com	125.000 \$
Vn.com	100.000 \$

## 8. Domaintransfers nach TLD – 2005 (via Sedo)



## 9. Domaintransfers nach TLD – 2006 (via Sedo)

Das Transfervolumen ist im Jahr 2006 um 62% gestiegen. Der allgemeine Durchschnittspreis konnte einen Zuwachs um 4% verzeichnen. Auffallend ist der enorme Zuwachs an TLDs (46%), die transferiert wurden: Dies mag an der Tatsache liegen, dass viele Länder die Restriktionen für TLDs abgeschafft haben und somit jedermann die Möglichkeit hatte, Domains zu registrieren, zu kaufen und zu verkaufen. Darüber hinaus kommen jedes Jahr neue TLDs hinzu.





## 10. Domaintransfers nach TLD – 2007 (via Sedo)

Verglichen mit dem Vorjahr verzeichnet das Transfervolumen in 2007 ein vergleichbares Wachstum in Höhe von 53%. Der Durchschnittspreis ist um gesunde 5% gestiegen. Überrascht hat die Anzahl der transferierten TLDs: Hier gab es einen Rückgang von 6%. Der Rückgang könnte darauf zurückgeführt werden, dass sich der Handel im Jahr 2007 auf bestimmte TLDs fokussiert hat und nicht mehr so breit gestreut war wie 2006.

